บริษัทกลางฯ
บริษัท กลางคุ้มครองผู้ประสบภัยจากรถ จำกัด

ปภ.

สรุปผลการดำเนินงานการป้องกันการบาดเจ็บทางถนน
ศปถ.อำเภอภูเขียว ปีงบประมาณ 2560

แผนที่แสดงอาณาเขต อำเภอภูเขียว จังหวัดชัยภูมิ

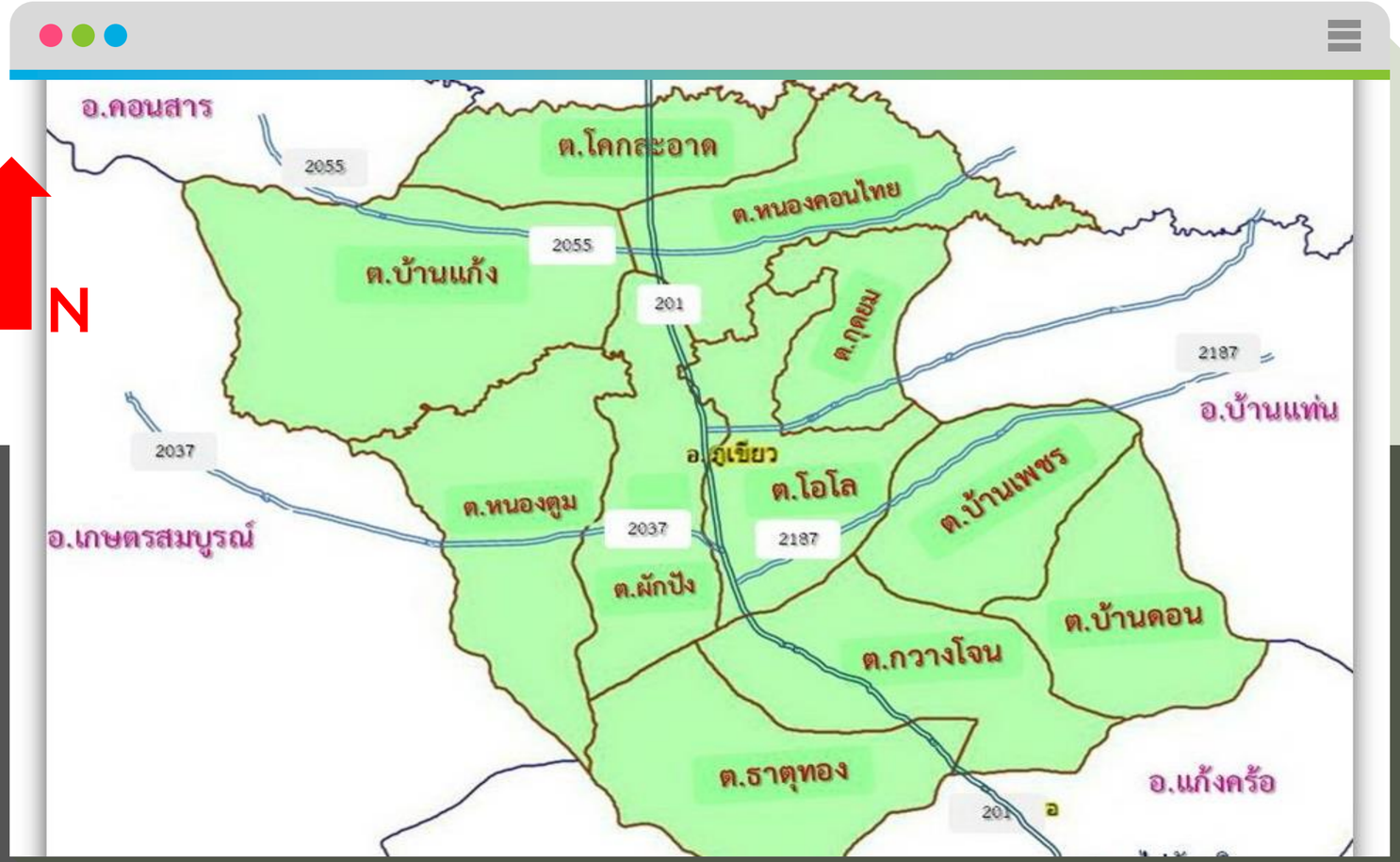

ด้านคมนาคม

การคมนาคมติดต่อระหว่างอำเภอภูเขียว-ชัยภูมิ โดยพาหนะรถยนต์เพียงประการเดียว ระยะทาง 80 กิโลเมตร

(1) ทางหลวงแผ่นดิน 2 สาย คือ

- สายชัยภูมิ - ภูเขียว - ชุมแพ - ขอนแก่น ระยะทาง 181 กิโลเมตร

- สายภูเขียว - บ้านแท่น - หนองเรือ - ขอนแก่น ระยะทาง 170 กิโลเมตร

(2) ทางหลวงจังหวัด 2 สาย คือ

- สายภูเขียว - เกษตรสมบูรณ์ ระยะทาง 22 กิโลเมตร

- สายภูเขียว - คอนสาร ระยะทาง 38 กิโลเมตร

(3) ทางหลวง รพช. 1 สาย คือ

ตายบนถนน
อันดับ ③
ข่าวสะเทือนใจ
รายวัน

คนไทย. ตายบนถนน อันดับ ② ของโลก
ตายจาก จยย. อันดับ ① ของโลก

ยุทธศาสตร์ดูแลประชาชน อำเภอภูเขียว
"ทุกคน ทุกประเด็น ทุกเวลา "

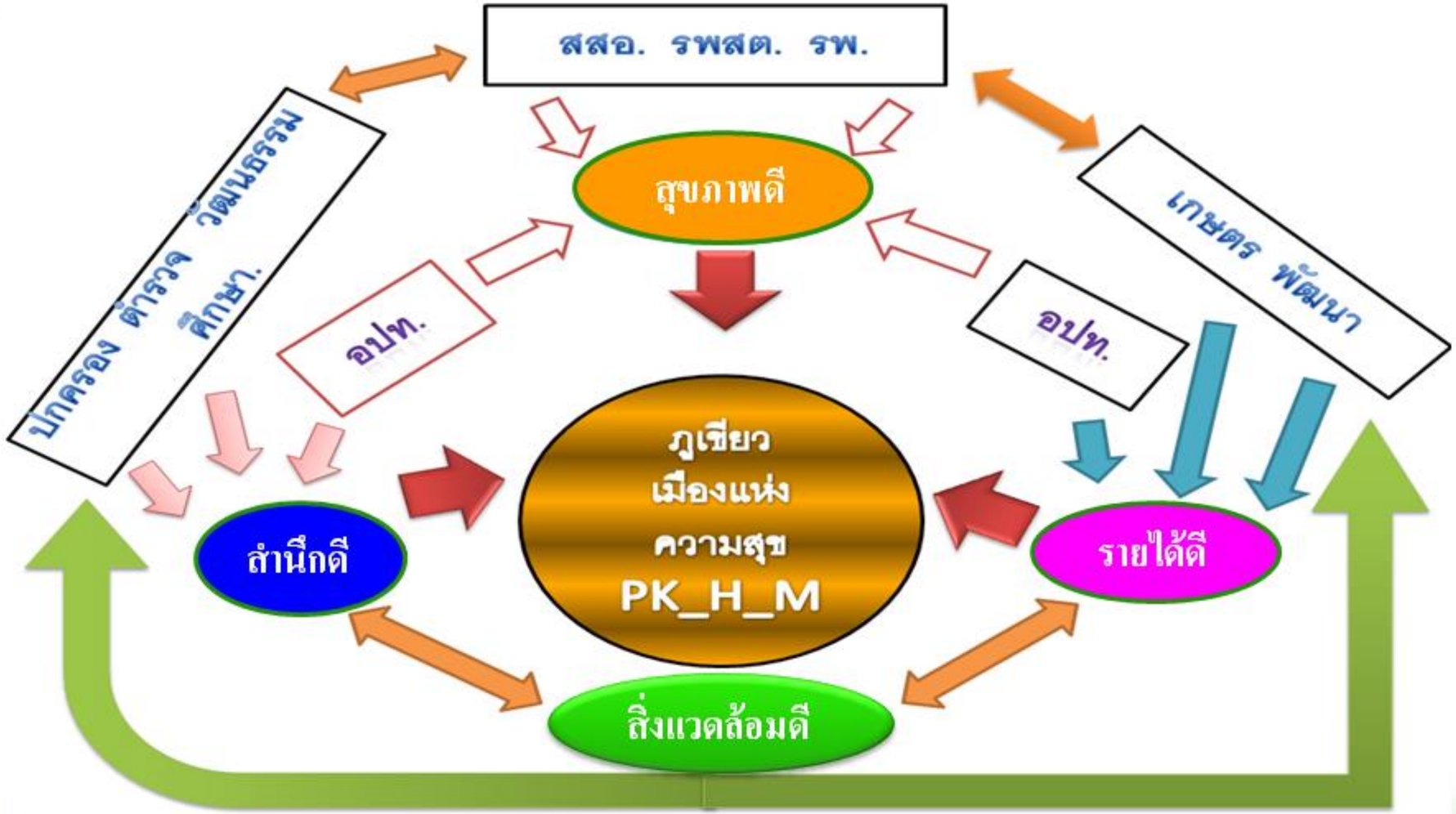

ปฏิญญาสุขสาธารณะภูเขียว 4 ดี ปี 2558

ปฏิญญาRTI ,เด็กจมน้ำ 2559

จัดทำบันทึกข้อตกลง(MOU)การแก้ไขปัญหาการบาดเจ็บทางถนนโดยการขับเคลื่อนทีม สปถ.(RTI) ระดับตำบล

ศูนย์อำนวยความปลอดภัยทางถนน(สปถ.)
ในระดับอำเภอ และระดับตำบล

ศปถ.อำเภอภูเขียว

ศปถ.
ทต.ผักปัง

ศปถ.
อบต.ผักปัง

ศปถ.
เทศบาลบ้านธาตุ

ศปถ.
อบต.กวางโจน

ศปถ.
เทศบาลบ้านเพชร

ศปถ.
เทศบาลบ้านแก้ง

ศปถ.อบต. โคกสะอาด

ศปถ.อบต.
หนองคอนไทย

ศปถ.
อบต.กุดยม

ศปถ.
อบต.โอโล

ศปถ.
อบต.หนองตูม

ศปถ.
อบต.บ้านเพชร

ศปถ.
อบต.ดอนไก่เถื่อน

1

เกณฑ์การประเมิน DHS-RTI(ระดับอำเภอ)

การจัดการข้อมูล การเฝ้าระวัง และจัดทำสถานการณ์ปัญหา

ภาพ : ข้อมูลผู้บาดเจ็บและเสียชีวิตแยกตามประเภท

ตั้งแต่ ต.ค. 2558- เม.ย 2559

ข้อมูลอุบัติเหตุและฉุกเฉิน จังหวัดชัยภูมิ ปีงบประมาณ 2559

สถานบริการ	ต.ค.-58		พ.ย.-58		ธ.ค.-58		ม.ค.-59		ก.พ.-59		มีค.59		เมย.59		รวม		อัตรา เสียชีวิต
	บาดเจ็บ	เสียชีวิต	บาดเจ็บ	เสียชีวิต	บาดเจ็บ	เสียชีวิต	บาดเจ็บ	เสียชีวิต	บาดเจ็บ	เสียชีวิต	บาดเจ็บ	เสียชีวิต	บาดเจ็บ	เสียชีวิต	บาดเจ็บ	เสียชีวิต	
ร.พ.บ้านเขว้า	50	0	95	0	20	1	73	1	79	2	67	0	75	1	459	5	9.76
ร.พ.คอนสวรรค์	69	2	63	1	69	0	70	0	63	1	68	1	69	1	471	6	11.05
ร.พ.เกษตรสมบูรณ์	91	2	91	2	114	1	79	2	71	1	91	0	87	2	624	10	8.96
ร.พ.หนองบัวแดง	117	1	145	1	167	0	140	0	107	3	129	2	153	1	958	8	7.97
ร.พ.จัตุรัส.	116	2	142	1	116	0	127	1	126	1	113	1	132	4	872	10	13.19
ร.พ.บำเหน็จณรงค์	69	0	105	0	94	0	120	0	91	1	95	6	105	1	679	8	14.83
ร.พ.หนองบัวระเหว	54	0	55	2	62	1	55	0	67	1	58	0	60	1	411	5	13.16
ร.พ.เทพสถิต	66	1	57	0	62	2	67	2	54	2	101	0	64	3	471	10	14.56
ร.พ.ภูเขียว	96	0	153	0	172	5	142	0	130	1	135	1	144	3	972	10	8.02
ร.พ.บ้านแท่น	48	1	65	0	61	0	51	0	62	0	65	0	78	0	430	1	2.19
ร.พ.แก้งคร้อ	107	0	107	0	13	1	105	1	0	0	115	0	160	1	607	3	3.21
ร.พ.คอนสาร	48	0	67	2	80	2	66	0	59	0	83	0	99	4	502	8	12.92
ร.พ.ภักดีชุมพล	39	0	61	0	60	0	47	0	47	0	43	0	62	0	359	0	0.00
ร.พ.เนินสง่า	31	0	34	0	35	1	29	0	18	0	22	0	18	0	187	1	3.85
ร.พ.ซับใหญ่	19	0	40	0	29	0	32	0	38	0	30	0	31	0	219	0	0.00
ร.พ.ชัยภูมิ	321	8	286	8	470	10	408	12	287	6	398	11	347	3	2517	58	31.43
รวมทั้งจังหวัด	**1341**	**17**	**1566**	**17**	**1624**	**24**	**1611**	**19**	**1299**	**19**	**###**	**22**	**1684**	**25**	**10738**	**143**	**12.59**

ข้อมูลปี 2559

- บาดเจ็บทั้งหมด 972 ครั้ง
- จำนวนผู้เสียชีวิตทั้งหมด 10 คน
- อัตราเสียชีวิต 8.02 คน

ข้อมูลจาก สสจ. ชัยภูมิ

สถิติการบาดเจ็บและเสียชีวิตจากอุบัติเหตุทางถนนแยกพื้นที่ตำบล

ลำดับ	พ.ศ.	2558		2559		2560	
	ตำบล	เจ็บ	ตาย	เจ็บ	ตาย	เจ็บ	ตาย
1	ผักปัง	59	6	93	3	43	4
2	บ้านแก้ง	35	1	38	0	23	3
3	กวางโจน	23	2	31	1	25	0
4	ธาตุทอง	13	2	30	2	17	0
5	หนองตูม	14	0	26	0	19	1
6	โคกสะอาด	35	1	23	2	18	0
7	โอโล	17	1	22	2	8	0
8	บ้านเพชร	17	0	19	1	6	0
9	กุดยม	8	0	7	1	2	0
10	บ้านดอน	4	0	6	0	2	0
		225	13	295	12	163	8
	ร้อยละ			100	100	55.26	66.67
	ลดลงร้อยละ					44.74	33.33
ที่มา	http://www.thairsc.com/p77/index						

สถิติการบาดเจ็บและเสียชีวิตจากอุบัติเหตุทางถนน อำเภอภูเขียว

5 ปี ย้อนหลัง (2555-2559)

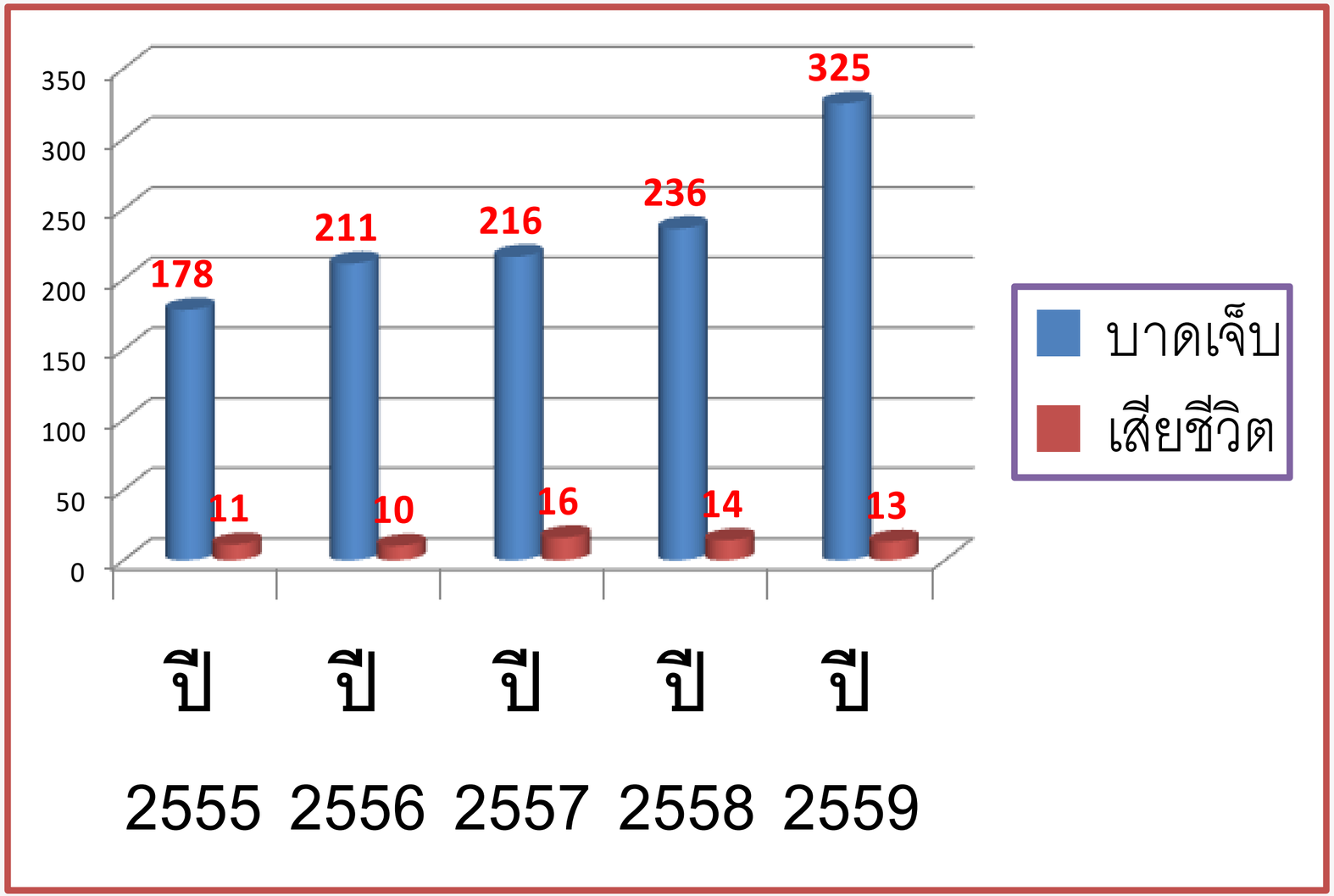

ที่มาศูนย์ข้อมูลอุบัติเหตุ
Thai Rsc (http://www.thairsc.com/)

ข้อมูลอุบัติเหตุเทศกาลปีใหม่ 29 ธันวาคม 2558-4 มกราคม 2559

- ♥ ผู้บาดเจ็บทั้งหมด 50 ราย (ช 39 ราย/ญ 11ราย)
- ♥ เสียชีวิต 2 ราย ♥ ส่งต่อ 1 ราย ♥ นอน รพ. 12 ราย
- ♥ กลับบ้าน 35 ราย

ข้อมูลอุบัติเหตุเทศกาลสงกรานต์ 11-17 เมษายน 2559

- ♥ ผู้บาดเจ็บทั้งหมด 58 ราย (ช 41 ราย/ญ 17ราย)
- ♥ เสียชีวิต 2 ราย♥ ส่งต่อ 2 ราย♥ นอน รพ. 15 ราย
- ♥ กลับบ้าน 39 ราย

ร่วมหน่วยงานภาครัฐ และภาคีเครือข่ายอื่นๆ

บริษัทกลางฯ บริษัท กลางคุ้มครองผู้ประสบภัยจากรถ จำกัด

ปภ.

สำนักงานตำรวจแห่งชาติ ROYAL THAI POLICE

กระทรวงสาธารณสุข MINISTRY OF PUBLIC HEALTH

กรมส่งเสริมการปกครองท้องถิ่น DEPARTMENT OF LOCAL ADMINISTRATION

LIFE SAVING THAI SOCIETY

ข้อมูลอุบัติเหตุเทศกาลปีใหม่ 29 ธันวาคม 2558-4 มกราคม 2560

- ผู้บาดเจ็บทั้งหมด 82 ราย (ช 51 ราย/ญ 31ราย)
- ♥ เสียชีวิต 1 ราย♥ ส่งต่อ 2 ราย ♥ นอน รพ. 14 ราย
- ♥ กลับบ้าน 65 ราย

ข้อมูลอุบัติเหตุเทศกาลสงกรานต์ 11-17 เมษายน 2560

- ♥ ผู้บาดเจ็บทั้งหมด 58 ราย (ช 41 ราย/ญ 17ราย)
- ♥ เสียชีวิต 2 ราย♥ ส่งต่อ 2 ราย♥ นอน รพ. 15 ราย
- ♥ กลับบ้าน 39 ราย

ร่วมหน่วยงานภาครัฐ และภาคีเครือข่ายอื่นๆ

2

เกณฑ์การประเมิน DHS-RTI(ระดับอำเภอ)

การสอบสวนสาเหตุการบาดเจ็บและเสียชีวิต จากอุบัติเหตุทางถนน

แบบสอบสวนการเกิดอุบัติเหตุ

แบบสอบสวนจาก สคร.9

ภาพกิจกรรม

3

เกณฑ์การประเมิน DHS-RTI(ระดับอำเภอ)

การขับเคลื่อนการดำเนินงานแบบมีส่วนร่วมของทีมสหสาขา โดยการประชุมเพื่อนำข้อมูลมาใช้ประโยชน์ผลักดันให้เกิดมาตรการป้องกัน

แนวทางการขับเคลื่อนด่านครอบครัวตำบลนำร่อง

“ด่านครอบครัว ตำบลกวางโจน”

4

เกณฑ์การประเมิน DHS-RTI(ระดับอำเภอ)

มีแผนงาน/โครงการ

โครงการป้องกันการบาดเจ็บทางถนน (RTI Team)

สรองภูเขียว 149/60

โครงการป้องกันการบาดเจ็บทางถนน (RTI team)
อำเภอภูเขียว จังหวัดชัยภูมิ ปีงบประมาณ ๒๕๖๐

๑. หลักการและเหตุผล

การเกิดอุบัติเหตุและการบาดเจ็บทางถนนเป็นปัญหาระดับชาติ จากสถิติพบว่า ปี ๒๕๕๗ ประเทศไทย มีอัตราการเสียชีวิตจากอุบัติเหตุทางถนน ๔๔ คนต่อแสนประชากร อยู่ในอันดับที่ ๒ ของโลก ปี ๒๕๕๘ คนไทยตายเพราะอุบัติเหตุ ๑๔,๔๘๓ ราย และตายจากอุบัติเหตุรถจักรยานยนต์ เป็นอันดับ ๑ ของโลก เมื่อพิจารณาเป็นรายเขตสุขภาพจากทั้ง ๑๓ เขต ในปี ๕๔- ๕๘ พบว่าเขตสุขภาพที่ ๙ มีผู้เสียชีวิตด้วยอุบัติเหตุจราจรสูงเป็นอันดับ ๓ ของประเทศ มีจำนวนผู้เสียชีวิต ทั้งหมด ๕,๙๔๐ ราย พบในช่วงเทศกาลทั้งสงกรานต์และเทศกาลปีใหม่ คิดเป็น 2 เท่า ของช่วงปกติ ข้อมูลการเสียชีวิตจากอุบัติเหตุทางถนนจังหวัดชัยภูมิ ปี ๕๖– ๕๙ มีอัตรา ๑๒.๖๖, ๑๔.๒๑,๑๒.๘๖ และ ๑๑.๒๙ ต่อแสนประชากรตามลำดับ อำเภอภูเขียวมีอัตราการเสียชีวิตใกล้เคียงกับจังหวัดชัยภูมิแต่มีอัตราการเกิดอุบัติเหตุสูงกว่า สาเหตุของการเกิดอุบัติเหตุส่วนใหญ่เกิดจากการเมาสุรา ขับรถเร็ว และการไม่ปฏิบัติตามกฎจราจร

อำเภอภูเขียว ได้ตระหนักถึงความสำคัญในการสร้างสุขภาพ และสร้างความสุขให้กับประชาชนในทุกระดับ จึงได้กำหนดทิศทางและขับเคลื่อนการพัฒนาคุณภาพชีวิตประชาชน ให้เกิดกระแสในเชิงกว้างและเกิดผลจริงอย่างเป็นรูปธรรมในระดับบุคคล ครอบครัว และชุมชน อย่างสมดุล ใน ๔ มิติคือ มิติด้านคนดี มิติด้านสุขภาพดี มิติด้านรายได้ดี และมิติด้านสิ่งแวดล้อมดี และได้บูรณาการร่วมกับนโยบายระบบบริการสุขภาพระดับอำเภอ (District Health System:DHS) ประกอบด้วย ๕ มิติ คือ มิติการทำงานร่วมกันในระดับอำเภอ มิติการทำงานจนเกิดคุณค่ามิติการแบ่งปันทรัพยากรและการพัฒนาบุคลากร มิติการให้บริการสุขภาพตามบริบทที่จำเป็น และมิติการมีส่วนร่วมของเครือข่ายและชุมชน โดยใช้หลักการประชาชนและชุมชนคือเป้าหมายร่วมของการพัฒนา เน้นการมีส่วนร่วม ความร่วมมือ และบูรณาการจากผู้มีส่วนได้ส่วนเสีย และภาคีเครือข่ายสุขภาพในทุกขั้นตอนการทำงาน การบริหารงานผ่านคณะกรรมการภายใต้แนวคิด “การร่วมคิด ร่วมทำ ร่วมแก้ไขปัญหา” ให้เกิดการเปลี่ยนแปลงที่สามารถลดปัญหาสังคม ทางสุขภาวะ เศรษฐกิจ โดยใช้องค์ความรู้หรือวิชาการโดยภาคราชการและภาควิชาการ

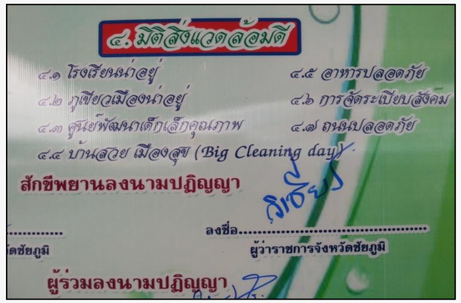

แผนปฏิบัติงาน ประจำปีงบประมาณ 2560

แผนปฏิบัติการการและแผนงบประมาณรองรับแผนยุทธศาสตร์ชาติ ๒๐ ปี (ด้านสาธารณสุข) ของอำเภอภูเขียว สำนักงานสาธารณสุขจังหวัดชัยภูมิ ประจำปีงบประมาณ พ.ศ. 2560

แผนยุทธศาสตร์ 1. Prevention & Promotion Excellence

แผนงานหลักกระทรวงที่..1.การพัฒนาคุณภาพชีวิตคนไทยทุกกลุ่มวัย 2.การป้องกันโรคและภัยสุขภาพ 3.การลดปัจจัยเสี่ยงด้านสุขภาพ 4.การบริหารจัดการสิ่งแวดล้อม

แผนงานย่อยที่.....

ลำดับ	โครงการ/กิจกรรมหลัก	วัตถุประสงค์	เป้าหมาย/จำนวน	รวมงบประมาณ	งบประมาณรายไตรมาส (บาท)				ระยะเวลา (ระบุเดือนที่จะดำเนินการ)						P
					ไตรมาส 1	ไตรมาส 2	ไตรมาส 3	ไตรมาส 4	ไตรมาส 1			ไตรมาส 2			
									ตค	พย	ธค	มค	กพ	มีค	
1. Prevention & Promotion Excellence															
10	โครงการ"ลดพยาธิใบไม้ตับ กำจัดมะเร็งท่อน้ำดี วาระคนอีสาน"	(1) เพื่อสร้างความตระหนักในปัญหาสุขภาพปัญหาสังคมและเศรษฐกิจที่เกิดจากมะเร็งท่อน้ำดี จัดการแก้ไขปัญหามะเร็งท่อน้ำดี	1,600		200,000	200,000	200,000								60000
11	โครงการพัฒนาระบบการป้องกันอุบัติเหตุทางถนน(RTI Team)	เพื่อขยายข่ายการดำเนินงานด้านการอุบัติเหตุทางถนน (RTI Team) ครอบคลุมพื้นที่ทุกตำบลในอำเภอภูเขียว	15 ตำบล	50,000	30,000	20,000									

5

เกณฑ์การประเมิน DHS-RTI(ระดับอำเภอ)

การขับเคลื่อนทีมระดับตำบล/หมู่บ้าน/หน่วยงาน (RTI Team ระดับตำบล/หน่วยงาน)

บันทึกข้อตกลงการขับเคลื่อนศูนย์อำนวยความปลอดภัยทางถนน

เครือข่ายบริการสุขภาพอำเภอภูเขียว
Phukieo Health Service Network

บันทึกข้อตกลงการขับเคลื่อนศูนย์อำนวยความปลอดภัยทางถนน (ศปถ.)
"ด้านการป้องกันการบาดเจ็บทางถนน(RTI) ด่านชุมชน สู่ด่านครอบครัว" อำเภอภูเขียว จังหวัดชัยภูมิ
วันที่ ๒๙ มีนาคม ๒๕๖๐ ณ ห้องประชุมโรงพยาบาลภูเขียว อำเภอภูเขียว จังหวัดชัยภูมิ

.....

บันทึกความร่วมมือ จัดทำขึ้นร่วมกันระหว่าง ท้องถิ่น, ผู้นำชุมชน,ตำรวจ, สถานศึกษา, สาธารณสุข, ขนส่ง, เครือข่ายภาคประชาชน, ส่วนราชการทุกภาคส่วนในอำเภอภูเขียว จังหวัดชัยภูมิ ร่วมใจกันรณรงค์ความปลอดภัยทางถนน เพื่อลดการบาดเจ็บ พิการ เสียชีวิตจากอุบัติเหตุทางถนน ตามบทบาทหน้าที่ของแต่ละฝ่าย ดังนี้

๑. ที่ว่าการอำเภอภูเขียว ให้การสนับสนุนนโยบายการจัดตั้งศูนย์อำนวยการความปลอดภัยทางถนนระดับอำเภอ และตำบล (ศปถ.ตำบล หรือ RTI Team) รวมทั้งสนับสนุนส่วนราชการ/รัฐวิสาหกิจทุกแห่ง ท้องถิ่น ผู้นำชุมชน และเครือข่ายภาคประชาชน เพื่ออำนวยการให้เกิดวัฒนธรรมการรณรงค์ป้องกันการบาดเจ็บทางถนน
๒. ท้องถิ่น ให้ความร่วมมือตั้งศูนย์อำนวยการความปลอดภัยทางถนนระดับตำบล (ศปถ.ตำบล หรือ RTI Team) ตั้งจุดตรวจ "ด่านชุมชน"และ"ด่านครอบครัว" แก้ไขปัญหาจุดเสี่ยง รณรงค์ประชาสัมพันธ์ให้เขตรับผิดชอบปฏิบัติตามกฎหมายจราจรอย่างจริงจังและต่อเนื่อง
๓. ผู้นำชุมชน กำนัน ผู้ใหญ่บ้าน ให้ความร่วมมือตั้ง"ด่านชุมชน" และ "ด่านครอบครัว" ปฏิบัติตนเป็นตัวอย่างและควบคุม กำกับ วินัยจราจรในชุมชนของตนเอง ให้ปฏิบัติตามกฎหมายจราจร เช่น ไม่ขับรถเร็ว สวมหมวกกันน็อค ขณะขับขี่ ฯลฯ ช่วยสอดส่อง ดูแลแจ้งข่าวให้ผู้มีส่วนเกี่ยวข้องทราบปัญหา คน-รถ-ถนน ที่ทำให้เกิดอุบัติเหตุ

จัดทำบันทึกข้อตกลง(MOU)การแก้ไขปัญหาการบาดเจ็บทางถนน โดยการขับเคลื่อนทีม สปถ.(RTI) ระดับตำบล

6

เกณฑ์การประเมิน DHS-RTI(ระดับอำเภอ)

การชี้เป้าและจัดการจุดเสี่ยง/ความเสี่ยง

สำรวจและแก้ไขจุดเสี่ยงอำเภอภูเขียว

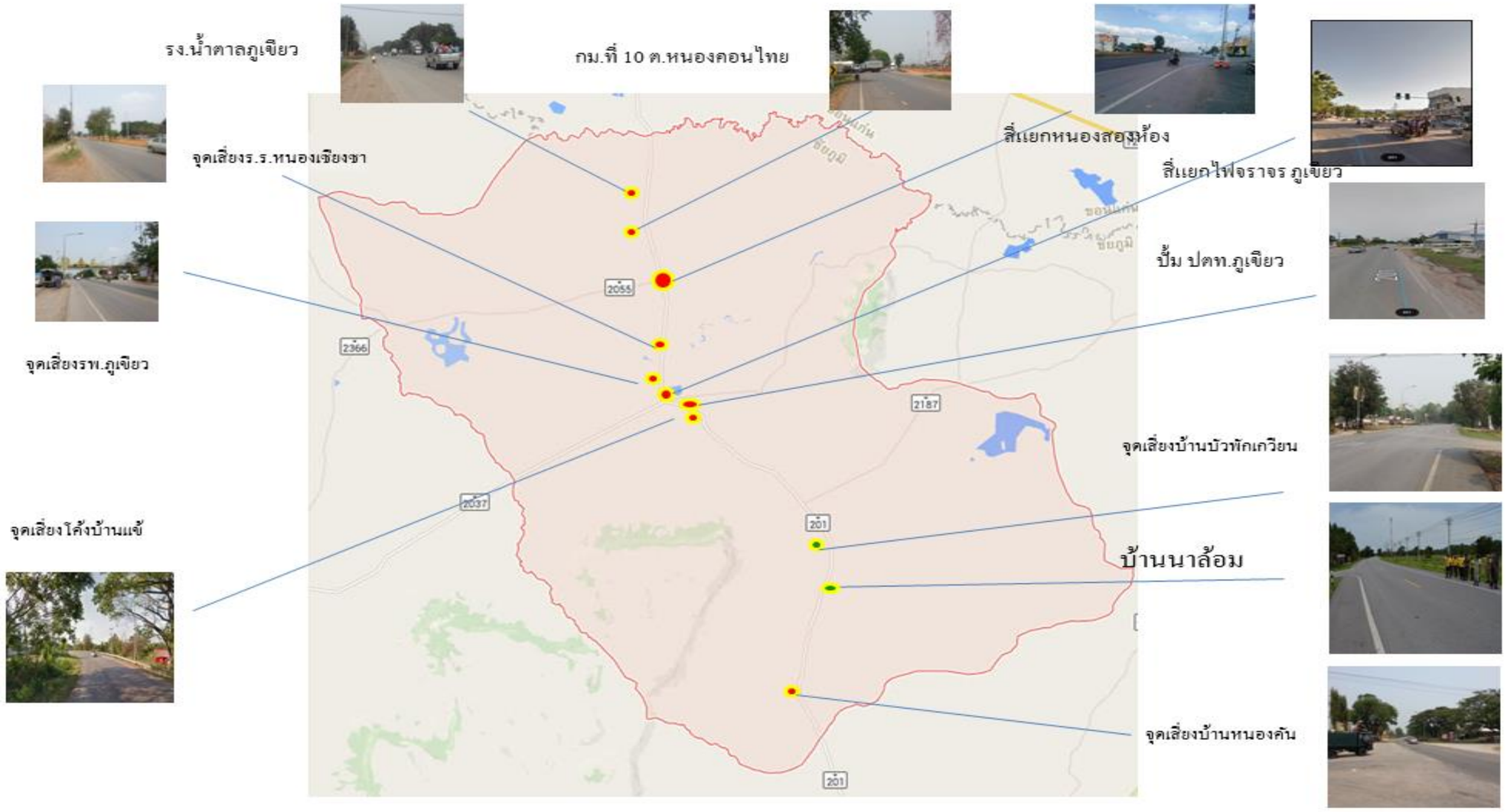

สำรวจและแก้ไขจุดเสี่ยงอำเภอภูเขียว

มีป้ายเตือน ก่อนถึงจุดเสี่ยง

7

เกณฑ์การประเมิน DHS-RTI(ระดับอำเภอ)

การดำเนินงานมาตรการชุมชน/ด่านชุมชน

ด่านชุมชน

ด่านชุมชน ด่านครอบครัว
ล้อมรั้วสร้างความปลอดภัย
1669

ด่านชุมชน

ด่านชุมชน บ้านสวนอ้อย
ศูนย์ อปพร. อบต กวางโจน พีม
KWANGJKON RESCUE TEAM
ตามกฎของหมู่บ้าน กรุณาให้ความร่วมมือ
เพื่อตัวท่านและครอบครัว
องค์การบริหารส่วนตำบลกวางโจน

ภาพกิจกรรม




8

เกณฑ์การประเมิน DHS-RTI(ระดับอำเภอ)

การดำเนินงานมาตรการองค์กรความปลอดภัยทางถนน

การดำเนินงานมาตรการองค์กรความปลอดภัยทางถนน

ในหน่วยงานภาครัฐ สถานประกอบการ และโรงเรียน

9

เกณฑ์การประเมิน DHS-RTI(ระดับอำเภอ)

การรณรงค์ให้ความรู้ ประชาสัมพันธ์

การรณรงค์ให้ความรู้ ประชาสัมพันธ์

10

เกณฑ์การประเมิน DHS-RTI(ระดับอำเภอ)

การสรุปผลการดำเนินงาน

มีจำนวนผู้เสียชีวิตจากอุบัติเหตุทางถนนลดลงเมื่อเทียบกับปีงบประมาณ 2559 จำนวน 9 ราย คิดเป็นอัตราการตายจากอุบัติเหตุทางถนน ร้อยละ 1.63 ผ่านเกณฑ์การดำเนินงานป้องกันการบาดเจ็บทางถนน

ข้อมูลเปรียบเทียบจำนวนครั้งการอุบัติเหตุทางถนน (ครั้ง)
ปีงบประมาณ 2559 เทียบกับปีงบประมาณ 2560

ปีงบประมาณ	ต.ค.	พ.ย.	ธ.ค.	ม.ค.	ก.พ.	มี.ค.	เม.ย.	พ.ค.	รวม
ปีงบ 2559	90	145	166	142	123	124	130	127	1,047
ปีงบ 2560	86	141	162	155	120	114	129	100	1,007
อัตราการเกิดอุบัติเหตุทางถนนลดลง (%)									3.82
ผ่านการประเมินระดับดีเยี่ยม (Advanced)									

จากตารางข้อมูลเปรียบเทียบจำนวนครั้งการเกิดอุบัติเหตุทางถนน ปีงบประมาณ 2559 เทียบกับปีงบประมาณ 2560 พบว่าในปีงบประมาณ 2559 มีจำนวนครั้งการเกิดอุบัติเหตุทางถนน จำนวน 1,047 ครั้ง ปีงบประมาณ 2560 มีจำนวนครั้งการเกิดอุบัติเหตุทางถนน จำนวน 1,007 ครั้ง สรุปได้ว่า ปีงบประมาณ 2560 มีจำนวนครั้งการเกิดอุบัติเหตุทางถนน ลดลงเมื่อเทียบกับปีงบประมาณ 2559 จำนวน 40 ครั้ง คิดเป็นอัตราการเกิดอุบัติเหตุทางถนนลดลง ร้อยละ 3.82 ผ่านเกณฑ์การดำเนินงานป้องกันการบาดเจ็บทางถนน

สถิติการบาดเจ็บและเสียชีวิตจากอุบัติเหตุทางถนนแยกพื้นที่ตำบล

ลำดับ	พ.ศ.	2558		2559		2560 (21 ส.ค.60)	
	ตำบล	เจ็บ	ตาย	เจ็บ	ตาย	เจ็บ	ตาย
1	ผักปัง	59	6	93	3	43	4
2	บ้านแก้ง	35	1	38	0	23	3
3	กวางโจน	23	2	31	1	25	0
4	ธาตุทอง	13	2	30	2	17	0
5	หนองตูม	14	0	26	0	19	1
6	โคกสะอาด	35	1	23	2	18	0
7	โอโล	17	1	22	2	8	0
8	บ้านเพชร	17	0	19	1	6	0
9	กุดยม	8	0	7	1	2	0
10	บ้านดอน	4	0	6	0	2	0
		225	13	295	12	163	8
	ร้อยละ			100	100	55.26	66.67
	ลดลงร้อยละ					44.74	33.33
ที่มา	http://www.thairsc.com/p77/index						

การขับเคลื่อน “ด่านครอบครัว ตำบลกวางโจน”

ตำบลต้นแบบ “ตำบลกวางโจน”

ประชุมประชาคม ด่านครอบครัว 22 มีนาคม 60

แนวทางขับเคลื่อนด่านครอบครัวเพื่อลดพฤติกรรมเสี่ยงบนถนนในเทศกาล ปี 2560 อำเภอภูเขียว จังหวัดชัยภูมิ

ครอบครัว

ด่าน ครอบครัว

1. ครอบครัวไหนมีผู้ดื่มสุราให้ผู้ปกครองตักเตือนก่อน หรือให้พักผ่อนจนกว่าจะสร่างเมา หรือยึดกุญแจรถไว้
2. ให้ครอบครัวป้องปรามพฤติกรรมการดื่มสุรา โดยการว่ากล่าวตักเตือนในช่วงเทศกาลถึงอันตรายต่อชีวิตและทรัพย์สิน
3. ให้ทุกครอบครัวมีและสวมหมวกกันน็อกก่อนขับขี่รถมอเตอร์ไซด์ออกจากบ้าน
4. ผู้นำชุมชน/ส.อบต./จนท.ส่วนราชการ/อสม./จนท.ฝ่ายปกครอง ต้องมีและสวมหมวกกันน็อคก่อนขับขี่รถมอเตอร์ไซด์ออกจากบ้านทุกครั้ง
5. ผู้นำชุมชน/ส.อบต./อสม. ออกเยี่ยมบ้านครอบครัวกลุ่มเสี่ยง (กรณีที่มีการตั้งวงดื่มสุราภายในครอบครัว)

ครอบครัว จัดการได้

ไม่สามารถตักเตือนได้ ให้แจ้งผู้ใหญ่บ้าน หรือผู้นำชุมชน เพื่อหามาตรการดูแลและส่งให้ด่านชุมชนดำเนินการตามขั้นตอนต่อไป

ด่านชุมชน

1. ชุมชนมีการรณรงค์ "งดดื่มสุราในช่วงเทศกาล" "การสวมหมวกนิรภัยในชุมชน" ผ่านสื่อสาธารณะในชุมชน/โรงเรียน เช่น แผ่นพับ ประกาศ-หอกระจายข่าว เดินรณรงค์ในหมู่บ้านพร้อมกันทั้งตำบล
2. ทุกหมู่บ้าน ต้องมีการจัดตั้ง "ด่านบุญคุณ" สกัดคนเมา
3. ทุกตำบลมีการจัดตั้งชุดเคลื่อนที่เร็ว ออกดำเนินการช่วยเหลือในพื้นที่

ด่านบังคับใช้กฎหมาย

ชุดเคลื่อนที่เร็ว สภ.ภูเขียว ดำเนินการตามกฎหมาย

ศูนย์อำนวยความปลอดภัยทางถนน (RTI Team) อำเภอภูเขียว

ภูเขียว “บ้านสวย เมืองสุข”

DHS-RTI

Team

สุขสาธารณะภูเขียว 4 ดี